



БЕЗОПАСНЫЕ И
КАЧЕСТВЕННЫЕ
АВТОМОБИЛЬНЫЕ
ДОРОГИ

ФЕДЕРАЛЬНЫЙ ПРОЕКТ
«БЕЗОПАСНОСТЬ ДОРОЖНОГО
ДВИЖЕНИЯ»



МВД РОССИИ




ГОСАВТОИНСПЕКЦИЯ
МВД РОССИИ

ОДН ЗНАЧНО ПОНИМАЙ ЗНАКИ

Групповые автобусные перевозки детей

Педагогам образовательных организаций
и равнодушным родителям





Уважаемые родители и педагоги образовательных организаций!

Мы знаем, что разобраться в правилах организованной перевозки групп детей бывает непросто. Именно поэтому мы создали этот буклет.

Информация в нем — это пошаговая инструкция, как правильно и безопасно организовать:

- Школьную автобусную экскурсию;
- Поездку на спортивные сборы или в детский оздоровительный лагерь;
- или любой другой организованный выезд с детьми на длинные и не очень дистанции.

Правила таких перевозок строго регламентированы и закреплены в нормативных правовых актах Российской Федерации. Но при работе с ними действительно возникает много вопросов.

Как проверить компанию-перевозчика? Как определить безопасность транспортного средства и надежность водителя? Сколько сопровождающих должно быть в автобусе и что входит в их обязанности?

Изучив материалы в этом буклете, вы сможете четко и грамотно спланировать маршрут, подготовить к поездке детей, обеспечить комфортную и безопасную дорогу и держать руку на пульсе на каждом этапе организации автобусного путешествия.

Информация в буклете будет полезна не только педагогическим работникам и сотрудникам администраций образовательных организаций. Она также важна для родителей, которые имеют право перед экскурсией проверить автобус и водителя на соответствие установленным требованиям.

Путешествуйте с детьми безопасно и с удовольствием!



БЕЗОПАСНЫЕ И
КАЧЕСТВЕННЫЕ
АВТОМОБИЛЬНЫЕ
ДОРОГИ

ФЕДЕРАЛЬНЫЙ ПРОЕКТ
«БЕЗОПАСНОСТЬ ДОРОЖНОГО
ДВИЖЕНИЯ»



МВД РОССИИ



ГОСАВТОИНСПЕКЦИЯ
МВД РОССИИ

ПРАВИЛА ПОВЕДЕНИЯ ПРИ ОРГАНИЗОВАННОЙ ПЕРЕВОЗКЕ

Начните с главных участников! Перед путешествием на автобусе обязательно расскажите детям, как вести себя во время поездки.

Вот основные правила:

- Перед началом движения нужно пристегнуться штатным ремнем безопасности и оставаться пристегнутым до конца поездки;
- Не отвлекать водителя во время движения громкими разговорами и криками;
- Не перемещаться по салону автобуса во время движения;
- Не открывать окна без разрешения сопровождающих или без крайней необходимости;
- Не высовывать в открытые окна голову или руки;
- Сумки должны находиться на полках над сидениями, а не в проходе;
- **В случае экстренного торможения нужно упереться руками и ногами в кресло, стоящее впереди.**

В случае вынужденной остановки автобуса:

- Не рекомендуется покидать автобус без сопровождающих;
- Не покидать автобус без **жилетов со световозвращающими элементами (особенно в темное время суток или в условиях недостаточной видимости)**;
- Перед поездкой посетить туалетную комнату. Это позволит избежать вынужденных остановок или хотя бы уменьшить их количество.



ПАМЯТКА ДЛЯ ВЗРОСЛЫХ:

в случае вынужденной остановки важно соблюдать правила дорожного движения. Остановка возможна только в специально отведенных и предназначенных для этого местах.

В случае поломки автобуса или дорожно-транспортного происшествия:

- Если нет угрозы взрыва, возгорания или ДТП — оставаться на своих местах, не покидать автобус и не перемещаться по салону;
- Если такая угроза есть — спокойно, организованно, в сопровождении взрослых эвакуироваться из автобуса на безопасное расстояние. **Сопровождающие должны следовать в начале колонны и в конце;**
- Выходя из автобуса, рекомендуется надеть **жилет со световозвращающими элементами***.

*В жилетах дети станут более заметными для других участников движения. **Собираясь в дорогу, возьмите с собой комплект жилетов со световозвращающими элементами на всех участников поездки.**

ПАМЯТКА ДЛЯ ВЗРОСЛЫХ:


в случае ДТП или поломки водитель автобуса или сопровождающий должны выставить знак «Аварийной остановки», сообщить в полицию о ДТП, а также перевозчику – о необходимости замены автобуса для продолжения движения.



Важно:

- Избегайте поездок в темное время суток и в условиях недостаточной видимости;
- Если дорога проходит по горной местности или на ней много опасных поворотов, заранее и как можно подробнее проинструктируйте детей о правилах поведения в экстренной ситуации.

Подробнее о том, как спланировать организованную перевозку групп детей и сделать ее максимально безопасной, мы расскажем на следующей странице



БЕЗОПАСНЫЕ И
КАЧЕСТВЕННЫЕ
АВТОМОБИЛЬНЫЕ
ДОРОГИ

ФЕДЕРАЛЬНЫЙ ПРОЕКТ
«БЕЗОПАСНОСТЬ ДОРОЖНОГО
ДВИЖЕНИЯ»



МВД РОССИИ



ГОСАВТОИНСПЕКЦИЯ
МВД РОССИИ

ОРГАНИЗОВАННАЯ ПЕРЕВОЗКА ГРУППЫ ДЕТЕЙ — ЭТО:

- Перевозка в автобусе, не относящаяся к маршрутному транспортному средству;
- Группы детей в количестве 8 и более человек;
- Осуществляемая без их родителей или иных законных представителей.

*п. 1.2 Правил дорожного движения Российской Федерации

Правила организованной перевозки группы детей отражены в Постановлении Правительства РФ от 17 декабря 2013 г. N 1177 «Об утверждении Правил организованной перевозки группы детей автобусами» (с изменениями и дополнениями)



ПЛАНИРУЕМ ПОЕЗДКУ

1 МАРШРУТ

Составляя маршрут, помните:

- Если среди пассажиров есть дети младше 7 лет, продолжительность путешествия не может быть больше 4 часов;
- Перевозка детей в ночное время (23:00 - 6:00) разрешена только:
 - до железнодорожных вокзалов, аэропортов и от них;
 - в случае доставки до конечного пункта назначения (или до места ночлега) при незапланированной задержке в пути.



После 23:00 расстояние перевозки не должно превышать 100 километров.

- Если организованная перевозка группы детей согласно графику составляет больше 12 часов, необходимо включить в состав сопровождающих медицинского работника.

2 СПИСОК УЧАСТНИКОВ

Составьте список детей. Он должен включать в себя ФИО и возраст каждого ребенка, а также контактные телефоны родителей или законных представителей.



БЕЗОПАСНЫЕ И
КАЧЕСТВЕННЫЕ
АВТОМОБИЛЬНЫЕ
ДОРОГИ

ФЕДЕРАЛЬНЫЙ ПРОЕКТ
«БЕЗОПАСНОСТЬ ДОРОЖНОГО
ДВИЖЕНИЯ»



МВД РОССИИ



ГОСАВТОИНСПЕКЦИЯ
МВД РОССИИ

ПРОВЕРЯЕМ БЕЗОПАСНОСТЬ

Представители образовательной организации должны (а родители — вправе) проверить, соответствуют ли поданный автобус и его водитель требованиям, указанным ниже.



ПОМНИТЕ:

вы имеете право отменить перевозку, если состояние транспортного средства или водителя не отвечает требованиям безопасности.

3 АВТОБУС:

Автобус, осуществляющий организованную перевозку группы детей:

1. Должен быть технически исправен (и это подтверждено диагностической картой технического осмотра);
2. Оснащен системой спутниковой навигации ГЛОНАСС или ГЛОНАСС/GPS;
3. Оснащен тахографом (устройством, предназначенным для регистрации скорости, а также режима труда и отдыха водителей);
4. Оборудован штатными ремнями безопасности, аптечкой и огнетушителем;
5. Имеет опознавательные знаки «Перевозка детей» спереди и сзади автобуса и «Ограничение скорости» сзади автобуса;
6. Оборудован маячком оранжевого или желтого цвета на крыше или над ней (должен быть включен при перевозке);
7. Не старше 10 лет с момента выпуска.*

* не применяется до 30 июня 2020 года

БЕЗОПАСНЫЙ АВТОБУС



Тахограф



Штатные ремни безопасности



Маячок желтого цвета



Путевой лист



Опознавательные знаки «Перевозка детей»



Опознавательный знак «Ограничение скорости»



Система Глонасс



Огнетушитель и аптечка

4 ВОДИТЕЛЬ

Водитель, осуществляющий организованную перевозку группы детей:

- Имеет непрерывный стаж не менее 1 года в качестве водителя транспортного средства категории «D» (на дату начала перевозки);
- Не совершал административные правонарушения в области дорожного движения, за которые предусмотрено административное наказание в виде лишения права управления транспортным средством либо административный арест, в течение года до поездки.

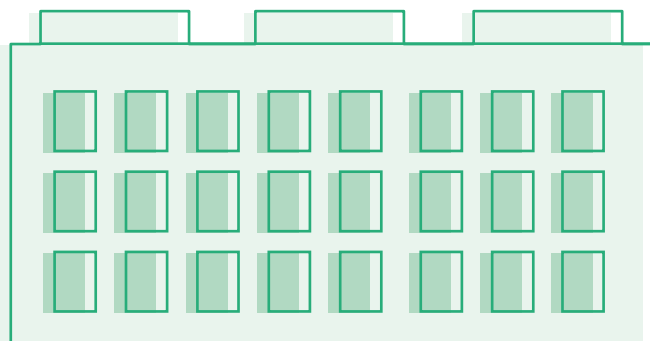

Перед рейсом:

- Прошел предрейсовый инструктаж по безопасности перевозки детей;
- Прошел предрейсовый медицинский осмотр (сбор жалоб, визуальный осмотр, общая термометрия, измерение артериального давления и пульса, выявление признаков алкогольного или наркотического опьянения).



Если вы столкнулись с нарушениями требований безопасности, предъявляемых к транспортному средству и водителю, сообщите в полицию и Ространснадзор

<http://www.rostransnadzor.ru>



ВОДИТЕЛЬ



Непрерывный стаж не менее 1 года
в качестве водителя транспортного
средства категории «D»
(на дату перевозки)




Нет административных правонарушений
в области дорожного движения,
за которые предусмотрено лишение
прав или арест (в течение 1 года)



Предрейсовый инструктаж по
безопасности перевозки детей



Предрейсовый
медицинский осмотр



5 СОПРОВОЖДАЮЩИЕ

В каждом автобусе, совершающем организованную перевозку группы детей, должны быть взрослые сопровождающие.

В их обязанности входит контролировать маршрут движения, следить за состоянием здоровья, поведением и режимом питания детей, а также, при возникновении непредвиденных ситуаций, координировать движение автобуса.

1. Количество сопровождающих рассчитывается по количеству дверей автобуса. Предполагается, что во время поездки каждый сопровождающий находится у соответствующей двери.
2. Один из сопровождающих также является ответственным по автобусу и координирует действия водителя и других сопровождающих.
3. Если поездка длится более 12 часов, в составе сопровождающих должен быть медицинский работник.

Если автобусов 2 и более:

- Назначается старший ответственный за перевозку детей и за координацию действий водителей и ответственных по автобусам;
- Медицинский работник и старший ответственный должны находиться в автобусе, замыкающем колонну.

Кто назначает сопровождающих:

- Руководитель или должностное лицо, ответственное за обеспечение безопасности дорожного движения;
- Руководитель или должностное лицо, ответственное за обеспечение безопасности организации;
- При перевозке по договору фрахтования - фрахтователь*.

*физическое или юридическое лицо, которое по договору фрахтования обязуется оплатить стоимость пользования всей либо частью вместимости одного или нескольких транспортных средств, предоставляемых на один или несколько рейсов для перевозок пассажиров и багажа, грузов

СОПРОВОЖДЕНИЕ



Число сопровождающих —
по количеству дверей в автобусе



Медицинский работник,
если поездка длится
более 12 часов



Медицинский работник и
старший ответственный –
в автобусе, замыкающем
колонну



Родителям: сообщите сопровождающим, если ваш ребенок принимает лекарства или страдает аллергией на продукты питания и лекарственные препараты. Также оставьте им свои контакты на случай экстренной связи.

ДОКУМЕНТЫ И УВЕДОМЛЕНИЯ

6

УВЕДОМЛЕНИЕ ГОСАВТОИНСПЕКЦИИ

В подразделение Госавтоинспекции перед поездкой необходимо подать:

- **Если автобусов 1 или 2** — уведомление об организованной перевозке группы детей (не менее, чем за 2 дня)*
- **Если автобусов 3 и более** — заявку на сопровождение автомобилями подразделения Госавтоинспекции транспортных колонн (не менее чем за 10 дней). Сопровождение не является обязательным.

Порядок подачи уведомления о перевозке или заявки на сопровождение мы рассмотрим в разделе 7.

7

СПИСОК ДОКУМЕНТОВ

Для осуществления организованной перевозки группы детей необходимо **наличие следующих документов***:

1. Договор фрахтования (или договор перевозки, подписанный между транспортной компанией и заказчиком);
2. **Копия уведомления об организованной перевозке группы детей или копия решения о назначении сопровождения автобусов автомобилем (автомобилями) подразделения Госавтоинспекции;**
3. Список детей с указанием ФИО и возраста каждого ребенка, номера контактного телефона родителей (законных представителей);
4. **Список назначенных сопровождающих (с указанием ФИО и контактного телефона);**
5. Список работников туроператора, турагентства или организации, осуществляющей экскурсионное обслуживание (с указанием ФИО и контактного телефона), в случае их участия в выполнении программы маршрута;
6. **Документ, содержащий сведения о водителе / водителях (с указанием ФИО и контактного телефона);**
7. **Список набора пищевых продуктов (сухих пайков, бутилированной воды), если перевозка длится более 3 часов;**



БЕ

ФЕДЕРАЛЬНЫЙ ПРОЕКТ
«БЕЗОПАСНОСТЬ ДОРОЖНОГО
ДВИЖЕНИЯ»



ГОСАВТОИНСПЕКЦИЯ
МВД РОССИИ

7.1

Уведомление Госавтоинспекции об осуществлении организованной перевозки группы детей:

- Подается, если перевозка будет осуществляться 1 или 2 автобусами;
- Не менее, чем за два дня до даты поездки;
- В районное подразделение Госавтоинспекции по месту начала перевозки.

Уведомление может подаваться в свободной форме, но обязательно должно содержать:

- Информацию о фрахтователе и фрахтовщике — юридическом лице: полное наименование с указанием организационно-правовой формы, адрес места нахождения, номер телефона и (или) факса, адрес электронной почты (при наличии), ИНН;
- Программу маршрута*;
- Информацию об используемом автобусе (автобусах);
- Информацию о водителе (водителях);
- ФИО, должность, номер телефона и (или) факса, адрес электронной почты (при наличии) лица подавшего уведомление;
- Дату подачи уведомления.

* Уведомление об организованной перевозке группы детей можно подавать сразу на несколько планируемых поездок, если у них одинаковый маршрут. В этом случае указываются даты и время осуществления таких перевозок.



Подробную информацию вы можете найти в Приказе МВД России от 30 декабря 2016 г. No 941.

Подать уведомление можно через приложение на сайте гибдд.рф.

УВЕДОМЛЕНИЕ

ОБ ОРГАНИЗОВАННОЙ ПЕРЕВОЗКЕ ГРУППЫ ДЕТЕЙ АВТОБУСОМ

на сайте ГИБДД находится здесь: гибдд.рф/transpotration

Оно содержит следующие пункты:

Информация о заявителе

ФИО:.....
Название организации и должность:.....
Контактный номер телефона и (или) факса:.....
Адрес электронной почты (при наличии):.....
Регионы по маршруту, включая регион начала движения:.....
Количество детей:.....
Цель перевозки:.....
Предполагаемое время начала перевозки:.....
Предполагаемое время окончания перевозки:.....

Информация о заказчике

Тип заказчика:.....
ФИО:.....
Адрес места жительства:.....
Контактный номер телефона и (или) факса:.....
Адрес электронной почты (при наличии):.....
Идентификационный номер налогоплательщика:.....

Информация о перевозчике

Тип:.....
Полное наименование с указанием организационно-правовой формы:.....
Юридический адрес:.....
Адрес места нахождения:.....
Контактный номер телефона и (или) факса:.....
Адрес электронной почты (при наличии):.....
Идентификационный номер налогоплательщика:.....

Информация об используемых автобусах

Марка, модель:.....
Государственный регистрационный знак:.....
Номер диагностической карты и срок её действия:.....
Сведения об оснащении тахографом и аппаратурой спутниковой навигации:.....

Информация о водителях

ФИО:.....
Номер водительского удостоверения:.....
Дата выдачи водительского удостоверения:.....
Сведения о стаже работы:.....

Программа маршрута

Адрес места начала перевозки:.....
Названия автомобильных дорог по маршруту перевозки:.....
Адреса промежуточных остановочных пунктов и места окончания перевозки:.....
Расстояние перевозки в километрах:.....
График движения и расчетное время в пути:.....
Регион и район начала маршрута:.....



БЕЗОПАСНЫЕ И
КАЧЕСТВЕННЫЕ
АВТОМОБИЛЬНЫЕ
ДОРОГИ

ФЕДЕРАЛЬНЫЙ ПРОЕКТ
«БЕЗОПАСНОСТЬ ДОРОЖНОГО
ДВИЖЕНИЯ»



МВД РОССИИ



ГОСАВТОИНСПЕКЦИЯ
МВД РОССИИ

7.2

Заявка на сопровождение патрульными автомобилями Госавтоинспекции:

- Подается, если перевозка будет осуществляться 3 или более автобусами;
- Не менее, чем за 10 (десять) дней до даты поездки ;
- В районное подразделение Госавтоинспекции по месту начала перевозки.

ПОДАЧА ЗАЯВКИ НА СОПРОВОЖДЕНИЕ

ПЕРЕВОЗКА МЕЖДУ СУБЪЕКТАМИ РОССИЙСКОЙ ФЕДЕРАЦИИ:

Перевозка в границах субъекта между несколькими муниципальными образованиями

В управления (отделы)
ГИБДД по месту
начала перевозки

В управление (отдел)
ГИБДД по субъекту

Перевозка в границах муниципального образования

В отделы (отделения) ГИБДД территориального органа
МВД России на районном(межрайонном) уровне

Подать заявку можно через приложение на сайте гибдд.рф или при личном обращении в Госавтоинспекцию.

К заявке на сопровождение прилагаются:

1. Копия договора фрахтования (или договора перевозки, подписанный между транспортной компанией и заказчиком);
2. Копия документа, содержащего сведения о водителе / водителях (с указанием ФИО и контактного телефона);
3. Копия программы маршрута, включающей в себя:
 - График движения с расчетным временем перевозки;
 - Места и время остановок для отдыха;
4. Копия лицензии на перевозку пассажиров автомобильным транспортом, оборудованным для перевозок более восьми человек.

Оригиналы данных разрешений также сохраняются в течение 3 лет с со дня перевозки.

Подробную информацию вы сможете найти в Приказе МВД России от 22.03.2019 N177 «Об утверждении Порядка осуществления сопровождения транспортных средств с применением автомобилей Государственной инспекции безопасности дорожного движения Министерства внутренних дел Российской Федерации и признании утратившими силу нормативных правовых актов МВД России»

ЧТО ЕЩЕ ВАЖНО ЗНАТЬ

Уведомление или заявку подают:

- В случае использования собственного транспорта организации – руководитель организации или должностное лицо, ответственные за обеспечение безопасности дорожного движения;
- При перевозке по договору фрахтования – фрахтователь или фрахтовщик (по взаимной договоренности, которая должна быть указана в договоре)

Полезные документы:

- Полный список правил организованной перевозки группы детей содержится в Постановлении Правительства РФ от 17 декабря 2013 г. N 1177 «Об утверждении Правил организованной перевозки группы детей автобусами» (последняя редакция от 08.08.2018 г.);
- Правила подачи уведомления об организованной перевозке группы детей в Госавтоинспекцию: Приказ МВД России от 30 декабря 2016 г. No 941;
- Правила подачи заявки на сопровождение патрульными автомобилями Госавтоинспекции: Приказ МВД России от от 22 марта 2019 г. N 177;
- Если вы столкнулись с нарушениями требований безопасности, предъявляемых к транспортному средству и водителю, сообщите в полицию и Ространснадзор <http://www.rostransnadzor.ru>;
- Правила дорожного движения, утвержденные Постановлением Правительства РФ от 23.10.1993 N 1090 (ред. от 04.12.2018) «О Правилах дорожного движения».

За изменениями в правилах организованных перевозок групп детей следите на сайте гибдд.рф.



БЕЗОПАСНЫЕ И
КАЧЕСТВЕННЫЕ
АВТОМОБИЛЬНЫЕ
ДОРОГИ

ФЕДЕРАЛЬНЫЙ ПРОЕКТ
«БЕЗОПАСНОСТЬ ДОРОЖНОГО
ДВИЖЕНИЯ»



МВД РОССИИ



ГОСАВТОИНСПЕКЦИЯ
МВД РОССИИ

Уважаемые родители!

Мы точно знаем: вы — многозадачные супергерои.

И, отправляя своих детей на школьную экскурсию, спортивные сборы или в летний лагерь, успеваете подумать о сотне деталей: какая обувь не промокнет в случае ливня, что положить в рюкзак и на бутерброд в дорогу, как собрать аптечку и при этом настроить ребенка беречь себя.

Конечно, большая часть информации в этом буклете рассчитана на педагогов и организаторов групповых поездок. **Но вы также имеете полное право лично** проверить маршрут, надежность автобуса, квалификацию и состояние водителя перед тем, как отправить своего ребенка на экскурсию или в другое путешествие.

Пожалуйста, пользуйтесь этим правом и обращайтесь внимание на детали! И не отпускайте своих детей в дорогу ночью!

По закону правила, перечисленные в этом буклете, относятся к организованной перевозке 8 и более детей. Но даже если ваш ребенок едет с небольшой группой (3 - 4 человека), их необходимо соблюдать — в целях безопасности.

Для ребенка очень важны ваше мнение и личный пример.

Перед поездкой напомните ему о том, что нужно пристегиваться ремнем безопасности — и не нужно бегать по салону, высовываться в окна или отвлекать от дороги водителя. А если путешествуете с ним на личном автомобиле — пользуйтесь автокреслом, избегайте резких маневров и соблюдайте скоростной режим.

Безопасных и увлекательных путешествий — вам и вашим детям!

